
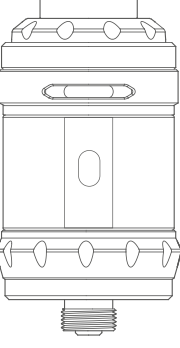
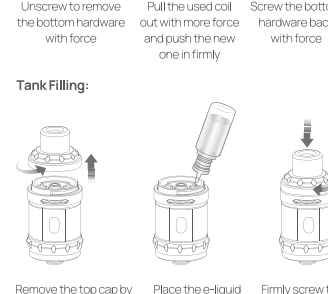
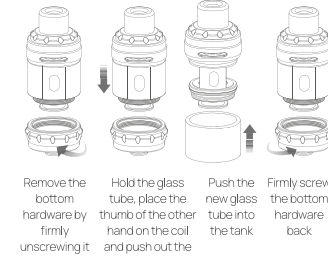
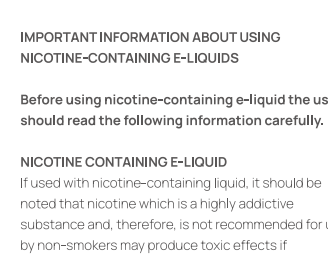
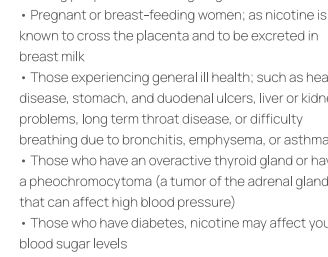
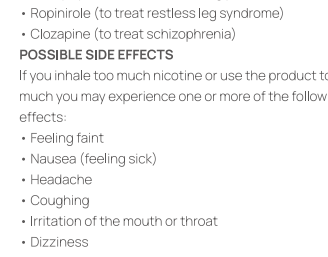
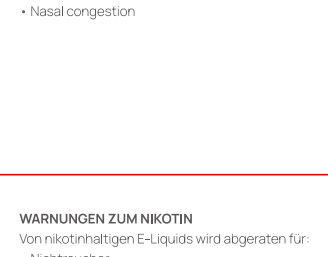
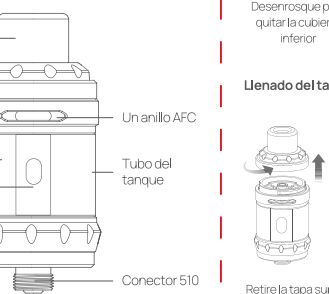
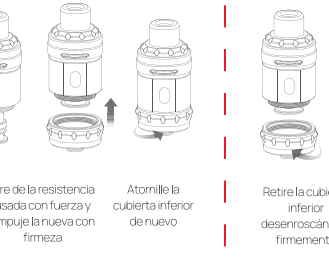
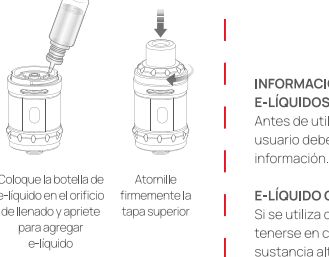

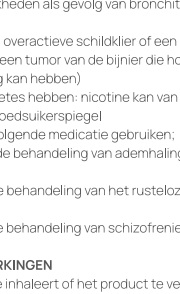


<div>  <h2>aspire</h2> </div> <div>  <h3>Huracan Mini Tank</h3> <p>Mini that Packs a Flavi Punch</p> <p>User Manual</p> </div>	<div> <h2>EN</h2> </div> <div> <h3>DISCLAIMER</h3> <p>Please read this user manual before use. Failure to follow the instructions for proper setup, use, and care for your device can increase the risk of serious personal injury, death, or property damage. The manufacturer assumes no responsibility for any damage caused by mishandling that is beyond normal usage defined in this manual.</p> <h3>RECOMMENDED SETUP</h3> <p>We recommend the exclusive use of Aspire original charger, battery, components, and accessories indicated on the product page and label. Use of chargers, batteries, components, and/or accessories not specifically produced for this device may lead to malfunction and/or damage to the product and to the cancellation of the warranty.</p> <h3>HANDLING AND USAGE SAFETY</h3> <p>To reduce the risk of fire, shock, or damage to your vape device keep the product and its accessories away from overheated or excessively humid conditions (40°C/104°F).</p> <p>To avoid misfiring always ensure you either lock or switch off your device when it is not in use, especially when carrying your device in your pocket, bag, or purse.</p> </div>	<div> <p>In the case of burn or abnormal deformation of one of the components of the device or its accessories, stop using it immediately and contact Customer Care.</p> <h3>COIL MAINTENANCE SAFETY</h3> <p>In order not to damage the coil or burn the cotton do not inhale an empty coil. Let the post/tank stand for 5 minutes after filling so the cotton can be saturated with e-liquid before use.</p> <h3>REPLACEABLE BATTERIES SAFETY</h3> <p>Do not use non-rechargeable batteries. Do not use damaged batteries or batteries with a torn or damaged wrapper. Disconnect the battery from the charger when fully recharged. Do not use your vape device while charging.</p> <h3>PRODUCT DISPOSAL SAFETY</h3> <p>Do not discard this product and battery in the environment, and only dispose of the product components at dedicated collection/disposal points.</p> <h3>HEALTH WARNING SAFETY</h3> <p>Do not use the product if you are pregnant, breastfeeding, generally ill, or suffer from respiratory and/or cardiovascular system disorders.</p> <p>If you experience any side effects discomfort using the product, if the effect(s) continue after you stop using, consult a healthcare professional immediately.</p> </div>	<div> <h3>Contents</h3> <ul style="list-style-type: none"> <li>1x Huracan Mini Tank</li> <li>1x BP Mesh Coil 0.4Ω (preinstalled)</li> <li>1x BP Coil 1.0Ω</li> <li>1x Spare Glass Tube</li> <li>1x O-ring Back</li> <li>1x User Manual</li> </ul> <h3>Component View</h3>  <h3>Tank Features</h3> <ul style="list-style-type: none"> <li>510 compatible</li> <li>Tank capacity: 2ml</li> <li>Top Fill</li> <li>Top adjustable airflow</li> <li>Coil parameters: 0.4Ω (25-35W) / 1.0Ω (10-16W)</li> <li>Dimensions (including drip tip): 62x24x5.5mm</li> </ul> </div>	<div> <h3>Cool Installation</h3>  <h3>Tank Filling</h3>  <h3>IMPORTANT INFORMATION ABOUT USING NICOTINE-CONTAINING E-LIQUIDS</h3> <p>Before using nicotine-containing e-liquid the user should read the following information carefully.</p> <h3>NICOTINE CONTAINING E-LIQUID</h3> <p>Filled with nicotine-containing liquid, it should be noted that nicotine which is a highly addictive substance, is therefore, is not recommended for use by non-smokers, may produce toxic effects if consumed orally, especially in infants or children.</p> <p>Do not use if you are allergic to nicotine or any of the other ingredients contained in the e-liquid (see manufacturer's label for full details).</p> <h3>NICOTINE WARNINGS AND PRECAUTIONS</h3> <p>Nicotine containing e-liquid is not recommended for:</p> <ul style="list-style-type: none"> <li>Non-smokers</li> <li>Young people under the legal age</li> <li>Pregnant or breast-feeding women, as nicotine is known to cross the placenta and to be secreted in breast milk.</li> <li>Those experiencing general ill health, such as heart disease, stomach, and duodenal ulcers, liver or kidney problems, long term throat disease, or difficulty breathing due to bronchitis, emphysema, or asthma</li> <li>Those who have an overactive thyroid gland or have a pheochromocytoma (tumour of the adrenal gland that can affect high blood pressure)</li> <li>Those who have diabetes, nicotine may affect your blood glucose levels</li> <li>Those taking the following medication: <ul style="list-style-type: none"> <li>Theophylline (to treat breathing problems)</li> <li>Risperidone (to treat restless leg syndrome)</li> <li>Clozapine (to treat schizophrenia)</li> </ul> </li> </ul> <h3>POSSIBLE SIDE EFFECTS</h3> <p>If you inhale too much nicotine or use the product too much you may experience one or more of the following effects:</p> <ul style="list-style-type: none"> <li>Feeling faint</li> <li>Nausea (feeling sick)</li> <li>Headache</li> <li>Coughing</li> <li>Irritation of the mouth or throat</li> <li>Dizziness</li> <li>Stomach discomfort</li> <li>Hiccups</li> <li>Nasal congestion</li> </ul> </div>	<div> <h3>Tank Tube Replacement</h3>  <h3>Coil Installation</h3>  <h3>Tank Filling</h3>  <h3>IMPORTANT INFORMATION ABOUT USING NICOTINE-CONTAINING E-LIQUIDS</h3> <p>Before using nicotine-containing e-liquid the user should read the following information carefully.</p> <h3>NICOTINE CONTAINING E-LIQUID</h3> <p>Filled with nicotine-containing liquid, it should be noted that nicotine which is a highly addictive substance, is therefore, is not recommended for use by non-smokers, may produce toxic effects if consumed orally, especially in infants or children.</p> <p>Do not use if you are allergic to nicotine or any of the other ingredients contained in the e-liquid (see manufacturer's label for full details).</p> <h3>NICOTINE WARNINGS AND PRECAUTIONS</h3> <p>Nicotine containing e-liquid is not recommended for:</p> <ul style="list-style-type: none"> <li>Non-smokers</li> <li>Young people under the legal age</li> <li>Pregnant or breast-feeding women, as nicotine is known to cross the placenta and to be secreted in breast milk.</li> <li>Those experiencing general ill health, such as heart disease, stomach, and duodenal ulcers, liver or kidney problems, long term throat disease, or difficulty breathing due to bronchitis, emphysema, or asthma</li> <li>Those who have an overactive thyroid gland or have a pheochromocytoma (tumour of the adrenal gland that can affect high blood pressure)</li> <li>Those who have diabetes, nicotine may affect your blood glucose levels</li> <li>Those taking the following medication: <ul style="list-style-type: none"> <li>Theophylline (to treat breathing problems)</li> <li>Risperidone (to treat restless leg syndrome)</li> <li>Clozapine (to treat schizophrenia)</li> </ul> </li> </ul> <h3>POSSIBLE SIDE EFFECTS</h3> <p>If you inhale too much nicotine or use the product too much you may experience one or more of the following effects:</p> <ul style="list-style-type: none"> <li>Feeling faint</li> <li>Nausea (feeling sick)</li> <li>Headache</li> <li>Coughing</li> <li>Irritation of the mouth or throat</li> <li>Dizziness</li> <li>Stomach discomfort</li> <li>Hiccups</li> <li>Nasal congestion</li> </ul> </div>	<div> <h2>ES</h2> </div> <div> <h3>DESCARGO DE RESPONSABILIDAD</h3> <p>Por favor, lea este manual de usuario antes de usar el dispositivo. Si no se siguen las instrucciones para la configuración, el uso y el cuidado adecuado del dispositivo, puede aumentar el riesgo de lesiones personales graves, muerte o daños materiales. El fabricante asume ninguna responsabilidad por los daños causados por un mal manejo que vaya más allá del uso normal definido en este manual.</p> <h3>CONFIGURACIÓN RECOMENDADA</h3> <p>Recomendamos el uso exclusivo del cargador, la batería, los componentes y los accesorios originales de Aspire indicados en la página y el folleto del producto. El uso de cargadores, baterías, componentes u accesorios no fabricados específicamente para este dispositivo puede provocar un mal funcionamiento y/o daños en el producto y la anulación de la garantía.</p> <h3>SEGURIDAD DE MANIPULACIÓN Y USO</h3> <p>Para reducir el riesgo de incendio, descargue o cargue el dispositivo de vapor, manténgalo en un lugar seco y accesorios lejos de condiciones de sobrecalentamiento o excesivamente húmedas (40°C/104°F).</p> <p>Si el dispositivo puede dañarse si se cae, se quema, se pincha, se agrieta o si entra en contacto con algún líquido. Si sospecha que su dispositivo o su batería están dañados, deje de utilizarlo, ya que puede provocar un sobrecalentamiento o lesiones.</p> </div>	<div> <h3>Par evitar que se produzcan fallos de incendio, asegure siempre de bloquear o apagar el dispositivo cuando no está utilizado, especialmente cuando lo lleva en el bolsillo, el bolso o la cartera.</h3> <h3>SEGURIDAD EN EL MANTENIMIENTO DE LAS BORNAS</h3> <p>Para no dañar la bobina o quemar el algodón no inhale una capsula vacía. Deje reposar la capsula/tubo durante 5 minutos después de llenarla para que el algodón pueda saturarse de e-liquido antes de usarlo.</p> <h3>BATERÍAS REMPLAZABLES SEGURIDAD</h3> <p>No utilice pilas no recargables. No utilice pilas dañadas o con el envoltorio roto o deteriorado. Desconecte la batería del cargador cuando esté completamente recargada. No utilice su dispositivo de vapor mientras se está cargando.</p> <h3>SEGURIDAD EN LA ELIMINACIÓN DEL PRODUCTO</h3> <p>No deseché este producto o la batería en el medio ambiente, y sólo deseché los componentes del producto en puntos de recogida/eliminación específicos.</p> </div>	<div> <h3>Par evitar que se produzcan fallos de incendio, asegure siempre de bloquear o apagar el dispositivo cuando no está utilizado, especialmente cuando lo lleva en el bolsillo, el bolso o la cartera.</h3> <h3>SEGURIDAD EN EL MANTENIMIENTO DE LAS BORNAS</h3> <p>Para no dañar la bobina o quemar el algodón no inhale una capsula vacía. Deje reposar la capsula/tubo durante 5 minutos después de llenarla para que el algodón pueda saturarse de e-liquido antes de usarlo.</p> <h3>BATERÍAS REMPLAZABLES SEGURIDAD</h3> <p>No utilice pilas no recargables. No utilice pilas dañadas o con el envoltorio roto o deteriorado. Desconecte la batería del cargador cuando esté completamente recargada. No utilice su dispositivo de vapor mientras se está cargando.</p> <h3>SEGURIDAD EN LA ELIMINACIÓN DEL PRODUCTO</h3> <p>No deseché este producto o la batería en el medio ambiente, y sólo deseché los componentes del producto en puntos de recogida/eliminación específicos.</p> </div>	<div> <h2>AIRO DE SALUD SEGURIDAD</h2> <p>No utilice el producto si está embarazada, en periodo de lactancia, o está generalmente enferma o si padece trastornos del sistema respiratorio y/o cardiovascular.</p> <p>Si experimenta algún efecto secundario, deje de usar el producto; si los efectos continúan después de dejar de usarlo, consulte a un profesional de la salud inmediatamente.</p> </div>	<div> <h3>Contenido</h3> <ul style="list-style-type: none"> <li>1x Tanque Huracan Mini</li> <li>1x resistencia de malla BP de 0.4Ω (preinstalada)</li> <li>1x resistencia de BP de 1.0Ω</li> <li>1x Tubo de vidrio de repuesto</li> <li>1x Manual del usuario</li> <li>1x Paquete de anillos torcidos</li> </ul> <h3>Vista de los componentes</h3>  <h3>Características del tanque:</h3> <ul style="list-style-type: none"> <li>Boquilla 510 compatible</li> <li>Capacidad del tanque: 2 ml</li> <li>Reflow superior</li> <li>Flujo de aire ajustable en la parte superior</li> <li>Parámetros del tanque: 0.4Ω (25-35W) / 1.0Ω (10-16W)</li> <li>Dimensiones (incluido tubo de repuesto): 62x24x5.5mm</li> </ul> </div>	<div> <h3>Instalación de la resistencia</h3>  <h3>Reemplazo de tubo de tanque</h3>  <h3>Uneo del tanque:</h3>  <h3>INFORMACIÓN IMPORTANTE SOBRE EL USO DE E-LIQUIDO QUE CONTIENE NICOTINA</h3> <p>Antes de utilizar e-liquido que contiene nicotina, el usuario debe leer cuidadosamente la siguiente información.</p> <h3>E-LIQUIDO CON NICOTINA</h3> <p>Si se utiliza con un líquido que contenga nicotina, debe tenerse en cuenta que la nicotina, que es una sustancia altamente adictiva y por lo tanto, no se recomienda su uso a los no fumadores, puede producir efectos tóxicos si se consume por vía oral, especialmente en bebés o niños.</p> <p>No lo use si es alérgico a la nicotina o a cualquiera de los otros ingredientes contenidos en el e-liquido (consulte la etiqueta del fabricante para obtener todos los detalles).</p> </div>	<div> <h3>ADVERTENCIAS Y PRECAUCIONES SOBRE LA NICOTINA</h3> <p>El e-liquido que contiene nicotina no se recomienda para:</p> <ul style="list-style-type: none"> <li>No fumadores</li> <li>Personas embarazadas o en periodo de lactancia, ya que se sabe que la nicotina atraviesa la placenta y se secreta en la leche materna</li> <li>Las personas que padecen una enfermedad general, como enfermedades del corazón, úlcera de estómago o enfermedad de la glándula tiroidea, o niños, enfermedades de la glándula de la tiroides o dificultad para respirar debido a bronquitis, enfisema o asma</li> <li>Personas que tienen una glándula tiroidea hipercativa o tienen un feocromocitoma (un tumor de la glándula suprarrenal que puede afectar a la hipertensión)</li> <li>Personas que tienen diabetes, la nicotina puede afectar a sus niveles de azúcar en sangre</li> <li>Personas que toman la siguiente medicación: <ul style="list-style-type: none"> <li>Theofilina (para tratar problemas respiratorios)</li> <li>Risperidone (para tratar el síndrome de las piernas inquietas)</li> <li>Clozapina (para tratar la esquizofrenia)</li> </ul> </li> </ul> <h3>POSIBLES EFECTOS SECUNDARIOS</h3> <p>Si inhala demasiada nicotina o usa el producto en exceso, puede experimentar uno o más de los siguientes efectos:</p> <ul style="list-style-type: none"> <li>Nauseas (sensación de malestar)</li> <li>Dolor de cabeza</li> <li>Tos</li> <li>Irritación de la boca o la garganta</li> <li>Mareos</li> <li>Malestar estomacal</li> <li>Hiccups</li> <li>Congestión nasal</li> </ul> </div>	<div> <h2>DE</h2> </div> <div> <h3>DISCLAIMER</h3> <p>Bittes lesen Sie vor dem Gebrauch dieses Benutzerhandbuch. Wenn Sie die Anleitungen für die richtige Einstellung, den sachgemäßen Gebrauch und die Wartung Ihres für Ihr Gerät zusammen, steigt das Risiko von schweren Verletzungen, Tod oder Schädigung.</p> <p>Der Hersteller haftet nicht für Schäden durch einen falschen Umgang oder Missbrauch, der über den in diesem Handbuch definierten Gebrauch geht.</p> <h3>EMPFOHLENE EINSTELLUNG</h3> <p>Wir empfehlen das ausschließliche Lädtung, Batterien, Komponenten und Zubehörteile von Aspire, die auf der Produktpackung und den Verpackungen angegeben sind, zu verwenden. Die Verwendung von Ladegeräten, Batterien, Komponenten und/oder Zubehörteilen, die nicht speziell für dieses Gerät hergestellt worden sind, können zu Funktionsstörungen und Schäden am Gerät und in Kontakt mit Flüssigkeiten kommt. Wenn Sie glauben, dass Ihr Gerät oder sein Akku beschädigt sein</p> </div>	<div> <h3>WARNUNGSHINWEISE FÜR DIE GESUNDHEIT</h3> <p>Verwenden Sie das Produkt nicht, wenn Sie schwanger sind, stillen, eine allgemeine Krankheit oder ein Atemwegs- und/oder Herz- und Gefäßleiden haben.</p> <p>Wenn Sie Nebenwirkungen feststellen, beenden Sie das Produkt nicht weiter. Wenn die Nebenwirkung(en) nach dem Aufhören mit der Verwendung andauern, wenden Sie sich sofort an einen Arzt.</p> <h3>ANLEITUNG ZUR VERWENDUNG</h3> <p>Verwenden Sie keine nicht aufgeführten Batterien mit einem Risiko oder einer kaputten Hülle. Trennen Sie die Batterie vom Ladegerät, sobald sie vollständig ist. Dämpfen Sie nicht während des Ladens.</p> <h3>SICHERHEITSAUWEISUNGEN FÜR DIE PFLEGE DES COILS</h3> <p>Dämpfen Sie keinen leeren Coil, damit das Coil nicht beschädigt wird oder die Bauteile verformt werden. Lassen Sie den Pod/Coil-Halter nach dem Füllen für 5 Minuten stehen, damit sich die Baumwolle mit dem E-Liquid vollsaugen kann.</p> <h3>SICHERHEITSAUWEISUNGEN FÜR DIE BATTERIEN</h3> <p>Verwenden Sie keine nicht aufgeführten Batterien mit einem Risiko oder einer kaputten Hülle. Trennen Sie die Batterie vom Ladegerät, sobald sie vollständig ist. Dämpfen Sie nicht während des Ladens.</p> <h3>SICHERHEITSAUWEISUNGEN FÜR DIE PRODUKTSICHERHEIT</h3> <p>Werfen Sie das Altkleid und die Batterien nicht in die Umwelt, sondern geben Sie das Altkleid und seine Komponenten an den spezifischen Abfallmüllabnehmer.</p> </div>	<div> <h3>Lieferumfang:</h3> <ul style="list-style-type: none"> <li>1x Huracan Mini Clearomizer</li> <li>1x BP Mesh-Verdampferkopf 0.4 Ohm (vorinstalliert)</li> <li>1x BP-Verdampferkopf 1.0 Ohm</li> <li>1x Ersatz-Glasröhre</li> <li>1x Bedienungsanleitung</li> </ul> <h3>Aufbau des Geräts:</h3>  <h3>Spezifikationen des Clearomizers:</h3> <ul style="list-style-type: none"> <li>Verbindbares 510er Mundstück</li> <li>Tankkapazität: 2.0 ml</li> <li>Top-Filling-System</li> <li>Top-Airflow-Kontrolle</li> <li>Resistoren der Heads: 0.4 Ohm (25-35 Watt) / 1.0Ω (10-16 Watt)</li> <li>Maße (inklusive Mundstück): 62x24x5.5 mm</li> </ul> </div>	<div> <h3>Installation des Verdampferkopfes:</h3> <ol style="list-style-type: none"> <li>Schrauben Sie die Basis des Verdampfers mit festem Druck auf den unteren Teil des Deckels.</li> <li>Heben Sie den gebogenen Verdampferkopf heraus und setzen Sie ihn genau mit festem Druck auf die Basis des Verdampfers.</li> <li>Verwenden Sie einen kleinen Schraubenschlüssel, um den Verdampferkopf wieder fest mit dem Clearomizer zu verschrauben.</li> </ol> <h3>Wechsel des Glasröhrens:</h3> <ol style="list-style-type: none"> <li>Schrauben Sie die Basis des Verdampfers mit festem Druck auf den unteren Teil des Deckels.</li> <li>Heben Sie den gebogenen Verdampferkopf heraus und setzen Sie ihn genau mit festem Druck auf die Basis des Verdampfers.</li> <li>Verwenden Sie einen kleinen Schraubenschlüssel, um den Verdampferkopf wieder fest mit dem Clearomizer zu verschrauben.</li> </ol> <h3>Befüllen des Tanks:</h3> <ol style="list-style-type: none"> <li>Schrauben Sie die Top-Kappe des Verdampfers mit festem Druck auf den unteren Teil des Deckels.</li> <li>Heben Sie den gebogenen Verdampferkopf heraus und setzen Sie ihn genau mit festem Druck auf die Basis des Verdampfers.</li> <li>Verwenden Sie einen kleinen Schraubenschlüssel, um den Verdampferkopf wieder fest mit dem Clearomizer zu verschrauben.</li> </ol> <h3>Wichtige Informationen über NICOTINHALTIGE E-LIQUIDS</h3> <p>Bevor Sie nicotinhalten E-Liquids verwenden, sollten Sie die folgenden Informationen sorgfältig durchlesen.</p> <h3>NICOTINHALTIGE E-LIQUID</h3> <p>Wenn nicotinhalten E-Liquid eingeatmet wird, sollte man wissen, dass Nicotin eine suchtmittelähnliche Substanz ist, die bei Nichtgebrauch nicht empfohlen wird, und dass es toxische Wirkungen haben kann, wenn es eingenommen wird, vor allem bei Kleinkindern und Kindern.</p> <p>Verwenden Sie es nicht, wenn Sie gegen Nicotin oder andere Inhaltsstoffe in dem E-Liquid allergisch sind (siehe das Herstellerlabel für mehr Details).</p> </div>	<div> <h3>WARNUNGEN ZUM NICOTIN</h3> <p>Wenn nicotinhalten E-Liquids eingeatmet wird, sollte man wissen, dass Nicotin eine suchtmittelähnliche Substanz ist, die bei Nichtgebrauch nicht empfohlen wird, und dass es toxische Wirkungen haben kann, wenn es eingenommen wird, vor allem bei Kleinkindern und Kindern.</p> <p>Verwenden Sie es nicht, wenn Sie gegen Nicotin oder andere Inhaltsstoffe in dem E-Liquid allergisch sind (siehe das Herstellerlabel für mehr Details).</p> </div>	<div> <h3>ANBEWISSENDE EINSTELLUNG</h3> <p>Wir empfehlen das ausschließliche Lädtung, Batterien, Komponenten und Zubehörteile von Aspire, die auf der Produktpackung und den Verpackungen angegeben sind, zu verwenden. Die Verwendung von Ladegeräten, Batterien, Komponenten und/oder Zubehörteilen, die nicht speziell für dieses Gerät hergestellt worden sind, können zu Funktionsstörungen und Schäden am Gerät und in Kontakt mit Flüssigkeiten kommt. Wenn Sie glauben, dass Ihr Gerät oder sein Akku beschädigt sein</p> </div>	<div> <h3>DISCLAIMER</h3> <p>Bittes lesen Sie vor dem Gebrauch dieses Benutzerhandbuch. Wenn Sie die Anleitungen für die richtige Einstellung, den sachgemäßen Gebrauch und die Wartung Ihres für Ihr Gerät zusammen, steigt das Risiko von schweren Verletzungen, Tod oder Schädigung.</p> <p>Der Hersteller haftet nicht für Schäden durch einen falschen Umgang oder Missbrauch, der über den in diesem Handbuch definierten Gebrauch geht.</p> <h3>EMPFOHLENE EINSTELLUNG</h3> <p>Wir empfehlen das ausschließliche Lädtung, Batterien, Komponenten und Zubehörteile von Aspire, die auf der Produktpackung und den Verpackungen angegeben sind, zu verwenden. Die Verwendung von Ladegeräten, Batterien, Komponenten und/oder Zubehörteilen, die nicht speziell für dieses Gerät hergestellt worden sind, können zu Funktionsstörungen und Schäden am Gerät und in Kontakt mit Flüssigkeiten kommt. Wenn Sie glauben, dass Ihr Gerät oder sein Akku beschädigt sein</p> </div>	<div> <h3>DISCLAIMER</h3> <p>Bittes lesen Sie vor dem Gebrauch dieses Benutzerhandbuch. Wenn Sie die Anleitungen für die richtige Einstellung, den sachgemäßen Gebrauch und die Wartung Ihres für Ihr Gerät zusammen, steigt das Risiko von schweren Verletzungen, Tod oder Schädigung.</p> <p>Der Hersteller haftet nicht für Schäden durch einen falschen Umgang oder Missbrauch, der über den in diesem Handbuch definierten Gebrauch geht.</p> <h3>EMPFOHLENE EINSTELLUNG</h3> <p>Wir empfehlen das ausschließliche Lädtung, Batterien, Komponenten und Zubehörteile von Aspire, die auf der Produktpackung und den Verpackungen angegeben sind, zu verwenden. Die Verwendung von Ladegeräten, Batterien, Komponenten und/oder Zubehörteilen, die nicht speziell für dieses Gerät hergestellt worden sind, können zu Funktionsstörungen und Schäden am Gerät und in Kontakt mit Flüssigkeiten kommt. Wenn Sie glauben, dass Ihr Gerät oder sein Akku beschädigt sein</p> </div>	<div> <h3>DISCLAIMER</h3> <p>Bittes lesen Sie vor dem Gebrauch dieses Benutzerhandbuch. Wenn Sie die Anleitungen für die richtige Einstellung, den sachgemäßen Gebrauch und die Wartung Ihres für Ihr Gerät zusammen, steigt das Risiko von schweren Verletzungen, Tod oder Schädigung.</p> <p>Der Hersteller haftet nicht für Schäden durch einen falschen Umgang oder Missbrauch, der über den in diesem Handbuch definierten Gebrauch geht.</p> <h3>EMPFOHLENE EINSTELLUNG</h3> <p>Wir empfehlen das ausschließliche Lädtung, Batterien, Komponenten und Zubehörteile von Aspire, die auf der Produktpackung und den Verpackungen angegeben sind, zu verwenden. Die Verwendung von Ladegeräten, Batterien, Komponenten und/oder Zubehörteilen, die nicht speziell für dieses Gerät hergestellt worden sind, können zu Funktionsstörungen und Schäden am Gerät und in Kontakt mit Flüssigkeiten kommt. Wenn Sie glauben, dass Ihr Gerät oder sein Akku beschädigt sein</p> </div>	<div> <h3>DISCLAIMER</h3> <p>Bittes lesen Sie vor dem Gebrauch dieses Benutzerhandbuch. Wenn Sie die Anleitungen für die richtige Einstellung, den sachgemäßen Gebrauch und die Wartung Ihres für Ihr Gerät zusammen, steigt das Risiko von schweren Verletzungen, Tod oder Schädigung.</p> <p>Der Hersteller haftet nicht für Schäden durch einen falschen Umgang oder Missbrauch, der über den in diesem Handbuch definierten Gebrauch geht.</p> <h3>EMPFOHLENE EINSTELLUNG</h3> <p>Wir empfehlen das ausschließliche Lädtung, Batterien, Komponenten und Zubehörteile von Aspire, die auf der Produktpackung und den Verpackungen angegeben sind, zu verwenden. Die Verwendung von Ladegeräten, Batterien, Komponenten und/oder Zubehörteilen, die nicht speziell für dieses Gerät hergestellt worden sind, können zu Funktionsstörungen und Schäden am Gerät und in Kontakt mit Flüssigkeiten kommt. Wenn Sie glauben, dass Ihr Gerät oder sein Akku beschädigt sein</p> </div>	<div> <h3>DISCLAIMER</h3> <p>Bittes lesen Sie vor dem Gebrauch dieses Benutzerhandbuch. Wenn Sie die Anleitungen für die richtige Einstellung, den sachgemäßen Gebrauch und die Wartung Ihres für Ihr Gerät zusammen, steigt das Risiko von schweren Verletzungen, Tod oder Schädigung.</p> <p>Der Hersteller haftet nicht für Schäden durch einen falschen Umgang oder Missbrauch, der über den in diesem Handbuch definierten Gebrauch geht.</p> <h3>EMPFOHLENE EINSTELLUNG</h3> <p>Wir empfehlen das ausschließliche Lädtung, Batterien, Komponenten und Zubehörteile von Aspire, die auf der Produktpackung und den Verpackungen angegeben sind, zu verwenden. Die Verwendung von Ladegeräten, Batterien, Komponenten und/oder Zubehörteilen, die nicht speziell für dieses Gerät hergestellt worden sind, können zu Funktionsstörungen und Schäden am Gerät und in Kontakt mit Flüssigkeiten kommt. Wenn Sie glauben, dass Ihr Gerät oder sein Akku beschädigt sein</p> </div>	<div> <h3>DISCLAIMER</h3> <p>Bittes lesen Sie vor dem Gebrauch dieses Benutzerhandbuch. Wenn Sie die Anleitungen für die richtige Einstellung, den sachgemäßen Gebrauch und die Wartung Ihres für Ihr Gerät zusammen, steigt das Risiko von schweren Verletzungen, Tod oder Schädigung.</p> <p>Der Hersteller haftet nicht für Schäden durch einen falschen Umgang oder Missbrauch, der über den in diesem Handbuch definierten Gebrauch geht.</p> <h3>EMPFOHLENE EINSTELLUNG</h3> <p>Wir empfehlen das ausschließliche Lädtung, Batterien, Komponenten und Zubehörteile von Aspire, die auf der Produktpackung und den Verpackungen angegeben sind, zu verwenden. Die Verwendung von Ladegeräten, Batterien, Komponenten und/oder Zubehörteilen, die nicht speziell für dieses Gerät hergestellt worden sind, können zu Funktionsstörungen und Schäden am Gerät und in Kontakt mit Flüssigkeiten kommt. Wenn Sie glauben, dass Ihr Gerät oder sein Akku beschädigt sein</p> </div>	<div> <h3>DISCLAIMER</h3> <p>Bittes lesen Sie vor dem Gebrauch dieses Benutzerhandbuch. Wenn Sie die Anleitungen für die richtige Einstellung, den sachgemäßen Gebrauch und die Wartung Ihres für Ihr Gerät zusammen, steigt das Risiko von schweren Verletzungen, Tod oder Schädigung.</p> <p>Der Hersteller haftet nicht für Schäden durch einen falschen Umgang oder Missbrauch, der über den in diesem Handbuch definierten Gebrauch geht.</p> <h3>EMPFOHLENE EINSTELLUNG</h3> <p>Wir empfehlen das ausschließliche Lädtung, Batterien, Komponenten und Zubehörteile von Aspire, die auf der Produktpackung und den Verpackungen angegeben sind, zu verwenden. Die Verwendung von Ladegeräten, Batterien, Komponenten und/oder Zubehörteilen, die nicht speziell für dieses Gerät hergestellt worden sind, können zu Funktionsstörungen und Schäden am Gerät und in Kontakt mit Flüssigkeiten kommt. Wenn Sie glauben, dass Ihr Gerät oder sein Akku beschädigt sein</p> </div>	<div> <h3>DISCLAIMER</h3> <p>Bittes lesen Sie vor dem Gebrauch dieses Benutzerhandbuch. Wenn Sie die Anleitungen für die richtige Einstellung, den sachgemäßen Gebrauch und die Wartung Ihres für Ihr Gerät zusammen, steigt das Risiko von schweren Verletzungen, Tod oder Schädigung.</p> <p>Der Hersteller haftet nicht für Schäden durch einen falschen Umgang oder Missbrauch, der über den in diesem Handbuch definierten Gebrauch geht.</p> <h3>EMPFOHLENE EINSTELLUNG</h3> <p>Wir empfehlen das ausschließliche Lädtung, Batterien, Komponenten und Zubehörteile von Aspire, die auf der Produktpackung und den Verpackungen angegeben sind, zu verwenden. Die Verwendung von Ladegeräten, Batterien, Komponenten und/oder Zubehörteilen, die nicht speziell für dieses Gerät hergestellt worden sind, können zu Funktionsstörungen und Schäden am Gerät und in Kontakt mit Flüssigkeiten kommt. Wenn Sie glauben, dass Ihr Gerät oder sein Akku beschädigt sein</p> </div>	<div> <h3>DISCLAIMER</h3> <p>Bittes lesen Sie vor dem Gebrauch dieses Benutzerhandbuch. Wenn Sie die Anleitungen für die richtige Einstellung, den sachgemäßen Gebrauch und die Wartung Ihres für Ihr Gerät zusammen, steigt das Risiko von schweren Verletzungen, Tod oder Schädigung.</p> <p>Der Hersteller haftet nicht für Schäden durch einen falschen Umgang oder Missbrauch, der über den in diesem Handbuch definierten Gebrauch geht.</p> <h3>EMPFOHLENE EINSTELLUNG</h3> <p>Wir empfehlen das ausschließliche Lädtung, Batterien, Komponenten und Zubehörteile von Aspire, die auf der Produktpackung und den Verpackungen angegeben sind, zu verwenden. Die Verwendung von Ladegeräten, Batterien, Komponenten und/oder Zubehörteilen, die nicht speziell für dieses Gerät hergestellt worden sind, können zu Funktionsstörungen und Schäden am Gerät und in Kontakt mit Flüssigkeiten kommt. Wenn Sie glauben, dass Ihr Gerät oder sein Akku beschädigt sein</p> </div>	<div> <h3>DISCLAIMER</h3> <p>Bittes lesen Sie vor dem Gebrauch dieses Benutzerhandbuch. Wenn Sie die Anleitungen für die richtige Einstellung, den sachgemäßen Gebrauch und die Wartung Ihres für Ihr Gerät zusammen, steigt das Risiko von schweren Verletzungen, Tod oder Schädigung.</p> <p>Der Hersteller haftet nicht für Schäden durch einen falschen Umgang oder Missbrauch, der über den in diesem Handbuch definierten Gebrauch geht.</p> <h3>EMPFOHLENE EINSTELLUNG</h3> <p>Wir empfehlen das ausschließliche Lädtung, Batterien, Komponenten und Zubehörteile von Aspire, die auf der Produktpackung und den Verpackungen angegeben sind, zu verwenden. Die Verwendung von Ladegeräten, Batterien, Komponenten und/oder Zubehörteilen, die nicht speziell für dieses Gerät hergestellt worden sind, können zu Funktionsstörungen und Schäden am Gerät und in Kontakt mit Flüssigkeiten kommt. Wenn Sie glauben, dass Ihr Gerät oder sein Akku beschädigt sein</p> </div>	<div> <h3>DISCLAIMER</h3> <p>Bittes lesen Sie vor dem Gebrauch dieses Benutzerhandbuch. Wenn Sie die Anleitungen für die richtige Einstellung, den sachgemäßen Gebrauch und die Wartung Ihres für Ihr Gerät zusammen, steigt das Risiko von schweren Verletzungen, Tod oder Schädigung.</p> <p>Der Hersteller haftet nicht für Schäden durch einen falschen Umgang oder Missbrauch, der über den in diesem Handbuch definierten Gebrauch geht.</p> <h3>EMPFOHLENE EINSTELLUNG</h3> <p>Wir empfehlen das ausschließliche Lädtung, Batterien, Komponenten und Zubehörteile von Aspire, die auf der Produktpackung und den Verpackungen angegeben sind, zu verwenden. Die Verwendung von Ladegeräten, Batterien, Komponenten und/oder Zubehörteilen, die nicht speziell für dieses Gerät hergestellt worden sind, können zu Funktionsstörungen und Schäden am Gerät und in Kontakt mit Flüssigkeiten kommt. Wenn Sie glauben, dass Ihr Gerät oder sein Akku beschädigt sein</p> </div>	<div> <h3>DISCLAIMER</h3> <p>Bittes lesen Sie vor dem Gebrauch dieses Benutzerhandbuch. Wenn Sie die Anleitungen für die richtige Einstellung, den sachgemäßen Gebrauch und die Wartung Ihres für Ihr Gerät zusammen, steigt das Risiko von schweren Verletzungen, Tod oder Schädigung.</p> <p>Der Hersteller haftet nicht für Schäden durch einen falschen Umgang oder Missbrauch, der über den in diesem Handbuch definierten Gebrauch geht.</p> <h3>EMPFOHLENE EINSTELLUNG</h3> <p>Wir empfehlen das ausschließliche Lädtung, Batterien, Komponenten und Zubehörteile von Aspire, die auf der Produktpackung und den Verpackungen angegeben sind, zu verwenden. Die Verwendung von Ladegeräten, Batterien, Komponenten und/oder Zubehörteilen, die nicht speziell für dieses Gerät hergestellt worden sind, können zu Funktionsstörungen und Schäden am Gerät und in Kontakt mit Flüssigkeiten kommt. Wenn Sie glauben, dass Ihr Gerät oder sein Akku beschädigt sein</p> </div>	<div> <h3>DISCLAIMER</h3> <p>Bittes lesen Sie vor dem Gebrauch dieses Benutzerhandbuch. Wenn Sie die Anleitungen für die richtige Einstellung, den sachgemäßen Gebrauch und die Wartung Ihres für Ihr Gerät zusammen, steigt das Risiko von schweren Verletzungen, Tod oder Schädigung.</p> <p>Der Hersteller haftet nicht für Schäden durch einen falschen Umgang oder Missbrauch, der über den in diesem Handbuch definierten Gebrauch geht.</p> <h3>EMPFOHLENE EINSTELLUNG</h3> <p>Wir empfehlen das ausschließliche Lädtung, Batterien, Komponenten und Zubehörteile von Aspire, die auf der Produktpackung und den Verpackungen angegeben sind, zu verwenden. Die Verwendung von Ladegeräten, Batterien, Komponenten und/oder Zubehörteilen, die nicht speziell für dieses Gerät hergestellt worden sind, können zu Funktionsstörungen und Schäden am Gerät und in Kontakt mit Flüssigkeiten kommt. Wenn Sie glauben, dass Ihr Gerät oder sein Akku beschädigt sein</p> </div>	<div> <h3>DISCLAIMER</h3> <p>Bittes lesen Sie vor dem Gebrauch dieses Benutzerhandbuch. Wenn Sie die Anleitungen für die richtige Einstellung, den sachgemäßen Gebrauch und die Wartung Ihres für Ihr Gerät zusammen, steigt das Risiko von schweren Verletzungen, Tod oder Schädigung.</p> <p>Der Hersteller haftet nicht für Schäden durch einen falschen Umgang oder Missbrauch, der über den in diesem Handbuch definierten Gebrauch geht.</p> <h3>EMPFOHLENE EINSTELLUNG</h3> <p>Wir empfehlen das ausschließliche Lädtung, Batterien, Komponenten und Zubehörteile von Aspire, die auf der Produktpackung und den Verpackungen angegeben sind, zu verwenden. Die Verwendung von Ladegeräten, Batterien, Komponenten und/oder Zubehörteilen, die nicht speziell für dieses Gerät hergestellt worden sind, können zu Funktionsstörungen und Schäden am Gerät und in Kontakt mit Flüssigkeiten kommt. Wenn Sie glauben, dass Ihr Gerät oder sein Akku beschädigt sein</p> </div>	<div> <h3>DISCLAIMER</h3> <p>Bittes lesen Sie vor dem Gebrauch dieses Benutzerhandbuch. Wenn Sie die Anleitungen für die richtige Einstellung, den sachgemäßen Gebrauch und die Wartung Ihres für Ihr Gerät zusammen, steigt das Risiko von schweren Verletzungen, Tod oder Schädigung.</p> <p>Der Hersteller haftet nicht für Schäden durch einen falschen Umgang oder Missbrauch, der über den in diesem Handbuch definierten Gebrauch geht.</p> <h3>EMPFOHLENE EINSTELLUNG</h3> <p>Wir empfehlen das ausschließliche Lädtung, Batterien, Komponenten und Zubehörteile von Aspire, die auf der Produktpackung und den Verpackungen angegeben sind, zu verwenden. Die Verwendung von Ladegeräten, Batterien, Komponenten und/oder Zubehörteilen, die nicht speziell für dieses Gerät hergestellt worden sind, können zu Funktionsstörungen und Schäden am Gerät und in Kontakt mit Flüssigkeiten kommt. Wenn Sie glauben, dass Ihr Gerät oder sein Akku beschädigt sein</p> </div>	<div> <h3>DISCLAIMER</h3> <p>Bittes lesen Sie vor dem Gebrauch dieses Benutzerhandbuch. Wenn Sie die Anleitungen für die richtige Einstellung, den sachgemäßen Gebrauch und die Wartung Ihres für Ihr Gerät zusammen, steigt das Risiko von schweren Verletzungen, Tod oder Schädigung.</p> <p>Der Hersteller haftet nicht für Schäden durch einen falschen Umgang oder Missbrauch, der über den in diesem Handbuch definierten Gebrauch geht.</p> <h3>EMPFOHLENE EINSTELLUNG</h3> <p>Wir empfehlen das ausschließliche Lädtung, Batterien, Komponenten und Zubehörteile von Aspire, die auf der Produktpackung und den Verpackungen angegeben sind, zu verwenden. Die Verwendung von Ladegeräten, Batterien, Komponenten und/oder Zubehörteilen, die nicht speziell für dieses Gerät hergestellt worden sind, können zu Funktionsstörungen und Schäden am Gerät und in Kontakt mit Flüssigkeiten kommt. Wenn Sie glauben, dass Ihr Gerät oder sein Akku beschädigt sein</p> </div>	<div> <h3>DISCLAIMER</h3> <p>Bittes lesen Sie vor dem Gebrauch dieses Benutzerhandbuch. Wenn Sie die Anleitungen für die richtige Einstellung, den sachgemäßen Gebrauch und die Wartung Ihres für Ihr Gerät zusammen, steigt das Risiko von schweren Verletzungen, Tod oder Schädigung.</p> <p>Der Hersteller haftet nicht für Schäden durch einen falschen Umgang oder Missbrauch, der über den in diesem Handbuch definierten Gebrauch geht.</p> <h3>EMPFOHLENE EINSTELLUNG</h3> <p>Wir empfehlen das ausschließliche Lädtung, Batterien, Komponenten und Zubehörteile von Aspire, die auf der Produktpackung und den Verpackungen angegeben sind, zu verwenden. Die Verwendung von Ladegeräten, Batterien, Komponenten und/oder Zubehörteilen, die nicht speziell für dieses Gerät hergestellt worden sind, können zu Funktionsstörungen und Schäden am Gerät und in Kontakt mit Flüssigkeiten kommt. Wenn Sie glauben, dass Ihr Gerät oder sein Akku beschädigt sein</p> </div>	<div> <h3>DISCLAIMER</h3> <p>Bittes lesen Sie vor dem Gebrauch dieses Benutzerhandbuch. Wenn Sie die Anleitungen für die richtige Einstellung, den sachgemäßen Gebrauch und die Wartung Ihres für Ihr Gerät zusammen, steigt das Risiko von schweren Verletzungen, Tod oder Schädigung.</p> <p>Der Hersteller haftet nicht für Schäden durch einen falschen Umgang oder Missbrauch, der über den in diesem Handbuch definierten Gebrauch geht.</p> <h3>EMPFOHLENE EINSTELLUNG</h3> <p>Wir empfehlen das ausschließliche Lädtung, Batterien, Komponenten und Zubehörteile von Aspire, die auf der Produktpackung und den Verpackungen angegeben sind, zu verwenden. Die Verwendung von Ladegeräten, Batterien, Komponenten und/oder Zubehörteilen, die nicht speziell für dieses Gerät hergestellt worden sind, können zu Funktionsstörungen und Schäden am Gerät und in Kontakt mit Flüssigkeiten kommt. Wenn Sie glauben, dass Ihr Gerät oder sein Akku beschädigt sein</p> </div>	<div> <h3>DISCLAIMER</h3> <p>Bittes lesen Sie vor dem Gebrauch dieses Benutzerhandbuch. Wenn Sie die Anleitungen für die richtige Einstellung, den sachgemäßen Gebrauch und die Wartung Ihres für Ihr Gerät zusammen, steigt das Risiko von schweren Verletzungen, Tod oder Schädigung.</p> <p>Der Hersteller haftet nicht für Schäden durch einen falschen Umgang oder Missbrauch, der über den in diesem Handbuch definierten Gebrauch geht.</p> <h3>EMPFOHLENE EINSTELLUNG</h3> <p>Wir empfehlen das ausschließliche Lädtung, Batterien, Komponenten und Zubehörteile von Aspire, die auf der Produktpackung und den Verpackungen angegeben sind, zu verwenden. Die Verwendung von Ladegeräten, Batterien, Komponenten und/oder Zubehörteilen, die nicht speziell für dieses Gerät hergestellt worden sind, können zu Funktionsstörungen und Schäden am Gerät und in Kontakt mit Flüssigkeiten kommt. Wenn Sie glauben, dass Ihr Gerät oder sein Akku beschädigt sein</p> </div>	<div> <h3>DISCLAIMER</h3> <p>Bittes lesen Sie vor dem Gebrauch dieses Benutzerhandbuch. Wenn Sie die Anleitungen für die richtige Einstellung, den sachgemäßen Gebrauch und die Wartung Ihres für Ihr Gerät zusammen, steigt das Risiko von schweren Verletzungen, Tod oder Schädigung.</p> <p>Der Hersteller haftet nicht für Schäden durch einen falschen Umgang oder Missbrauch, der über den in diesem Handbuch definierten Gebrauch geht.</p> <h3>EMPFOHLENE EINSTELLUNG</h3> <p>Wir empfehlen das ausschließliche Lädtung, Batterien, Komponenten und Zubehörteile von Aspire, die auf der Produktpackung und den Verpackungen angegeben sind, zu verwenden. Die Verwendung von Ladegeräten, Batterien, Komponenten und/oder Zubehörteilen, die nicht speziell für dieses Gerät hergestellt worden sind, können zu Funktionsstörungen und Schäden am Gerät und in Kontakt mit Flüssigkeiten kommt. Wenn Sie glauben, dass Ihr Gerät oder sein Akku beschädigt sein</p> </div>	<div> <h3>DISCLAIMER</h3> <p>Bittes lesen Sie vor dem Gebrauch dieses Benutzerhandbuch. Wenn Sie die Anleitungen für die richtige Einstellung, den sachgemäßen Gebrauch und die Wartung Ihres für Ihr Gerät zusammen, steigt das Risiko von schweren Verletzungen, Tod oder Schädigung.</p> <p>Der Hersteller haftet nicht für Schäden durch einen falschen Umgang oder Missbrauch, der über den in diesem Handbuch definierten Gebrauch geht.</p> <h3>EMPFOHLENE EINSTELLUNG</h3> <p>Wir empfehlen das ausschließliche Lädtung, Batterien, Komponenten und Zubehörteile von Aspire, die auf der Produktpackung und den Verpackungen angegeben sind, zu verwenden. Die Verwendung von Ladegeräten, Batterien, Komponenten und/oder Zubehörteilen, die nicht speziell für dieses Gerät hergestellt worden sind, können zu Funktionsstörungen und Schäden am Gerät und in Kontakt mit Flüssigkeiten kommt. Wenn Sie glauben, dass Ihr Gerät oder sein Akku beschädigt sein</p> </div>	<div> <h3>DISCLAIMER</h3></div>
---	---	--	---	--	---	---	--	--	--	---	---	---	--	--	--	--	--	--	---	---	---	---	---	---	---	---	---	---	---	---	---	---	---	---	---	---	---	---	---	---------------------------------