

EN

aspire



SAFETY INFORMATION

For a safe and effective use of this product and to avoid any damage to the product, please observe the following instructions. Do not use the product if you are unable to follow the instructions or if you are unable to use the product. Do not use the product if you are unable to use the product. Do not use the product if you are unable to use the product.

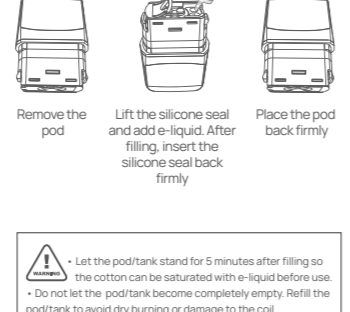
COMPONENTS VIEW



WARNINGS BEFORE USE

The use of any other type of device than the one specified in the manual may cause damage to the device and void the warranty.

Pod Filling



PROTECTION FEATURES

Protection Feature	Description
Low Voltage Protection	The LED light will not be activated to ensure the safety of the user.
Overcurrent Protection	The LED light will stop glowing to prevent damage to the device.
Overheat Protection	The LED light will stop glowing to prevent damage to the device.
Overvoltage Protection	The LED light will stop glowing to prevent damage to the device.

Specifications

Device	Status of protection details
Device: FAVOSTIX Mini	Relative to time
Device: FAVOSTIX Mini	Relative to time
Device: FAVOSTIX Mini	Relative to time

ES

INFORMACIÓN DE SEGURIDAD

Para un uso seguro y eficaz de este producto y para evitar cualquier daño al producto, por favor observe las siguientes instrucciones. No use el producto si no puede seguir las instrucciones o si no puede usar el producto.


ADVERTENCIAS ANTES DE USAR

El uso de cualquier otro tipo de dispositivo que no el especificado en el manual puede causar daños al dispositivo y anular la garantía.

ADVERTENCIAS GENERALES Y LIMITACIONES DE USO

No se recomienda el uso del dispositivo en entornos con temperaturas extremas o en presencia de líquidos.

Refill del pod



Características Técnicas

Capacidad del depósito	2.0 ml
Capacidad de la batería incorporada	700 mAh
Calidad automática	Si
Capacidad de la batería	100 (D2-15W)

Características de carga

Conector de carga	USB
Material de carga	Plástico
Material de carga	Plástico
Material de carga	Plástico

FR

SCHEMATEINFORMATIONEN

Les instructions de sécurité de ce produit et pour éviter tout dommage au produit, veuillez observer les instructions suivantes. Ne pas utiliser le produit si vous ne pouvez pas suivre les instructions ou si vous ne pouvez pas utiliser le produit.

WARNUNGEN VOR DER GEBRAUCH

Das Gerät ist für den Einsatz in einem trockenen, gut belüfteten Raum vorgesehen. Verwenden Sie das Produkt nicht in der Nähe von Wasser, Öl oder anderen Flüssigkeiten.


ALLGEMEINE WARNUNGEN UND EINBEHALTENEN RECHTEN

Das Produkt ist ein elektronisches Gerät. Es enthält Batterien und kann Strom speichern. Bitte lesen Sie die Bedienungsanleitung sorgfältig durch.

Entleeren des Ladegeräts

- Entleeren Sie das Pod, indem Sie es nach oben kippen.
- Drücken Sie auf den Knopf, um das Pod zu entleeren.

Artbau des Geräts



Bedienung des Geräts

Gerät	Status der Schutzfunktion
Gerät: FAVOSTIX Mini	Relativ zu Zeit
Gerät: FAVOSTIX Mini	Relativ zu Zeit
Gerät: FAVOSTIX Mini	Relativ zu Zeit

NL

VEILIGHEIDSWAARSCHUWINGEN

Voor een veilig gebruik van dit product, gelieve de volgende instructies zorgvuldig te lezen. Gebruik het product niet als u niet kunt voldoen aan de instructies of als u niet kunt gebruiken.

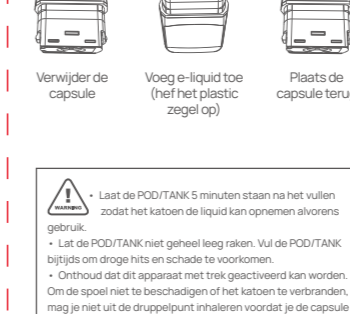
WAARSCHUWINGEN VOOR GEBRUIK

Gebruik het product niet in vochtige omgevingen of in de buurt van vloeistoffen. Het product kan warm worden tijdens gebruik.

ALGEMENE WAARSCHUWINGEN

De afbeeldingen op het product kunnen afwijken van de werkelijkheid. Het product is niet geschikt voor gebruik in voertuigen.

Refill van een capsule



Características Técnicas

Capacidad del depósito	2.0 ml
Capacidad de la batería incorporada	700 mAh
Calidad automática	Si
Capacidad de la batería	100 (D2-15W)

Características de carga

Conector de carga	USB
Material de carga	Plástico
Material de carga	Plástico
Material de carga	Plástico

GR ΠΡΟΒΛΗΜΑΤΑ ΚΑΙ ΛΥΣΕΙΣ Εάν αντιμετωπίσετε κάποιο πρόβλημα με το προϊόν, παρακαλούμε να ελέγξετε τις παρακάτω λύσεις. Εάν το πρόβλημα δεν λυθεί, επικοινωνήστε με τον κατασκευαστή. ΠΡΟΒΛΗΜΑΤΑ ΚΑΙ ΛΥΣΕΙΣ | Πρόβλημα | Λύση | |---------------------------|---------------------------------------| | Το προϊόν δεν λειτουργεί. | Ελέγξτε την μπαταρία και το φορτιστή. | | Το προϊόν κάνει θόρυβο. | Ελέγξτε την πίεση του αέρα. |

Remplissage du pod

- Remplissez le pod avec le liquide.
- Remplissez le pod avec le liquide.

Remplacement de la cartouche

- Retirez la cartouche usagée.
- Insérez la nouvelle cartouche.

Remplacement de la batterie

- Retirez la batterie usagée.
- Insérez la nouvelle batterie.

IT

INFORMAZIONE PER LA SICUREZZA

Per un uso sicuro ed efficace di questo prodotto, leggere attentamente le seguenti istruzioni. Non utilizzare il prodotto se non si può seguire le istruzioni o se non si può utilizzare.

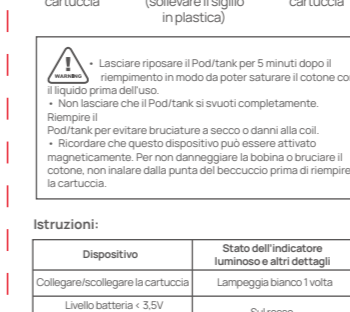
AVVERTENZE GENERALI E LIMITAZIONI D'USO

Non utilizzare il prodotto in ambienti umidi o in presenza di liquidi. Il prodotto può diventare caldo durante l'uso.

COMPONENTI DEL PRODOTTO

Componente	Descrizione
Capacità del serbatoio	2.0 ml
Capacità della batteria incorporata	700 mAh

Rimpiazzamento della cartuccia



Caratteristiche Tecniche

Capacità del serbatoio	2.0 ml
Capacità della batteria incorporata	700 mAh
Qualità automatica	Sì
Capacità della batteria	100 (D2-15W)

Caratteristiche di carica

Connettore di carica	USB
Materiali di carica	Plastica
Materiali di carica	Plastica
Materiali di carica	Plastica

Αποθήκευση υγρού στο pod



Αποθήκευση υγρού στο pod

- Αποθήκευση υγρού στο pod.
- Αποθήκευση υγρού στο pod.

Αποθήκευση υγρού στο pod

- Αποθήκευση υγρού στο pod.
- Αποθήκευση υγρού στο pod.

Σημαντικές πληροφορίες για τη χρήση του προϊόντος

Παρακαλούμε να διαβάσετε προσεκτικά τις οδηγίες χρήσης πριν χρησιμοποιήσετε το προϊόν. Το προϊόν είναι για προσωπική χρήση.

ΠΡΟΒΛΗΜΑΤΑ ΚΑΙ ΛΥΣΕΙΣ

Πρόβλημα	Λύση
Το προϊόν δεν λειτουργεί.	Ελέγξτε την μπαταρία και το φορτιστή.
Το προϊόν κάνει θόρυβο.	Ελέγξτε την πίεση του αέρα.

ΠΡΟΒΛΗΜΑΤΑ ΚΑΙ ΛΥΣΕΙΣ

Εάν αντιμετωπίσετε κάποιο πρόβλημα με το προϊόν, παρακαλούμε να ελέγξετε τις παρακάτω λύσεις. Εάν το πρόβλημα δεν λυθεί, επικοινωνήστε με τον κατασκευαστή.

ΠΡΟΒΛΗΜΑΤΑ ΚΑΙ ΛΥΣΕΙΣ

Πρόβλημα	Λύση
Το προϊόν δεν λειτουργεί.	Ελέγξτε την μπαταρία και το φορτιστή.
Το προϊόν κάνει θόρυβο.	Ελέγξτε την πίεση του αέρα.

ΠΡΟΒΛΗΜΑΤΑ ΚΑΙ ΛΥΣΕΙΣ

Εάν αντιμετωπίσετε κάποιο πρόβλημα με το προϊόν, παρακαλούμε να ελέγξετε τις παρακάτω λύσεις. Εάν το πρόβλημα δεν λυθεί, επικοινωνήστε με τον κατασκευαστή.

ΠΡΟΒΛΗΜΑΤΑ ΚΑΙ ΛΥΣΕΙΣ

Πρόβλημα	Λύση
Το προϊόν δεν λειτουργεί.	Ελέγξτε την μπαταρία και το φορτιστή.
Το προϊόν κάνει θόρυβο.	Ελέγξτε την πίεση του αέρα.